

MARKTBERICHT AUGUST 2017









Zertifikatemarkt setzt Wachstumskurs fort

- Wachstum des Open Interest im August in Höhe von 0,1 Prozent
- Open Interest beträgt nach einer Datenkorrektur 12,0 Mrd. Euro
- Volumensteigerung sowohl bei Anlage- als auch bei Hebelprodukten
- Rückläufiges Handelsvolumen im August

Wien, 29. September 2017

Der Open Interest (Volumen des Gesamtmarktes) des österreichischen Zertifikatemarktes für Privatanleger wächst im August um 0,1 Prozent oder 6,1 Mio. Euro. Das Gesamtvolumen des Marktes beträgt zum Monatsende nach einer Datenkorrektur bei Zinsprodukten 12,0 Mrd. Euro. Seit Jahresbeginn kann damit ein Anstieg des Open Interest um 3,5 Prozent bzw. 402,0 Mio. Euro verzeichnet werden.

ACHTUNG: Alle Angaben in diesem Bericht beziehen sich auf die neue Datenbasis.

ZFA-Mitglieder (65 % Marktabdeckung)	Open Interest (Mio. Euro)	Veränderung zum Vormonat	
		(Mio. Euro)	(Prozent)
1. Zinsprodukte (neue Datenbasis)	3.204	-72,3	-2,2 %
2. Zertifikate auf Aktien, Indizes und Rohstoffe	4.588	+76,3	+1,7 %
Anlageprodukte	4.535	+74,3	+1,7 %
mit vollständigem Kapitalschutz			
 - Garantie-Zertifikate	2.813	+43,3	+1,6 %
ohne vollständigen Kapitalschutz			
 - Bonus-Zertifikate	912	+12,5	+1,4 %
 - Aktienanleihen	605	+17,4	+3,0 %
 - Index-Zertifikate	181	+2,1	+1,2 %
 - Discount-Zertifikate	5	-0,9	-14,9 %
 - Sonstige	18	-0,1	-0,7 %
Hebelprodukte	53	+2,0	+4,0 %
 - Hebelprodukte ohne Knock-Out	31	+0,7	+2,3 %
 - Hebelprodukte mit Knock-Out	22	+1,4	+6,5 %
3. Restliche Marktteilnehmer (geschätzt)	4.195	+1,6	+0,04 %
Gesamt	11.987	+6,1	+0,1 %

Detaillierte Informationen finden Sie auf www.zertifikateforum.at

Die Farben in dieser Tabelle entsprechen der farbigen Darstellung in der bildlichen Produktkategorisierung auf der letzten Seite dieser Presseausendung. Die Werte in dieser Tabelle sind gerundet, dadurch können Rundungsdifferenzen entstehen.

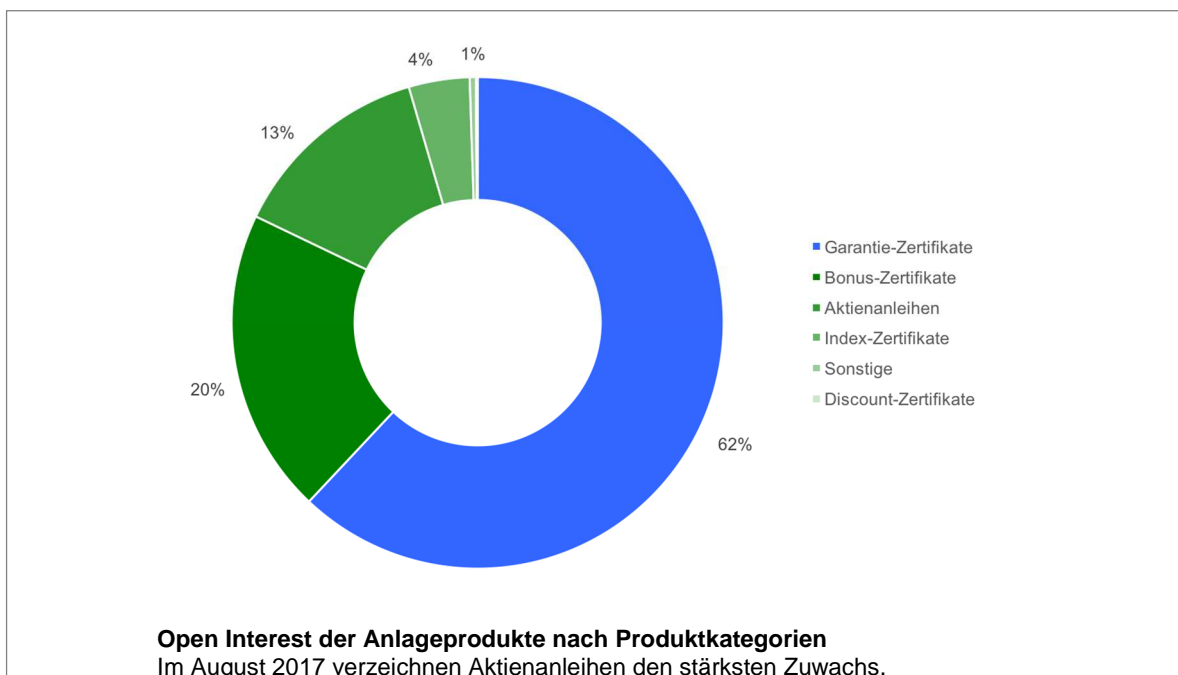
Höherer Open Interest auf Aktien, Indizes und Rohstoffe

Der Open Interest von Zertifikaten auf Aktien, Indizes und Rohstoffe, die von den drei meldenden Mitgliedern des Zertifikate Forum Austria emittiert wurden, erhöht sich im August um 1,7 Prozent oder 76,3 Mio. Euro, preisbereinigt wäre ein geringfügig niedrigerer Zuwachs von 1,2 Prozent festzustellen. Dieses Wachstum lässt sich sowohl auf Anlageprodukte als auch auf Hebelprodukte zurückführen. Das Volumen von Zertifikaten auf Aktien, Indizes und Rohstoffe beträgt per Ende August 4,6 Mrd. Euro. Im Jahresvergleich ist ein Anstieg von 410,9 Mio. Euro oder 9,8 Prozent festzustellen.

Der Markt setzt sich per Ende August zu 98,8 Prozent aus Anlage- und zu 1,2 Prozent aus Hebelprodukten zusammen.

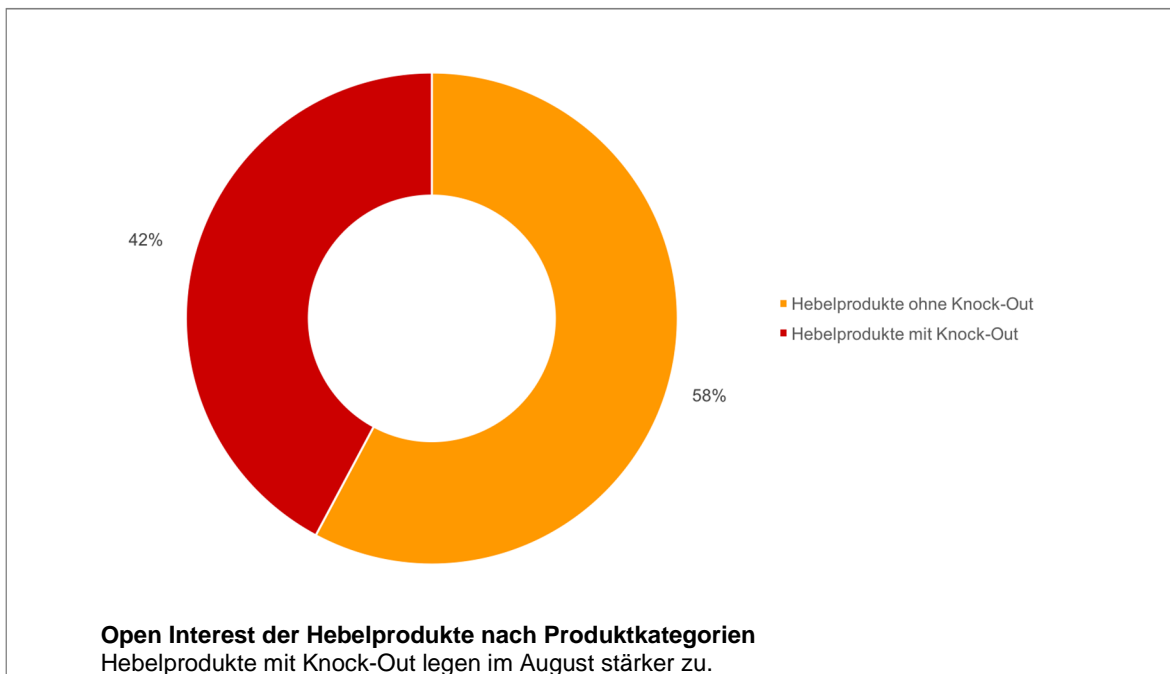
- **Open Interest der Anlageprodukte**

Das Volumen von Anlageprodukten erhöht sich im Vergleich zum Vormonat um 1,7 Prozent oder 74,3 Mio. Euro, bereinigt um den positiven Preiseffekt von 0,5 Prozent sind Nettomittelzuflüsse von 51,4 Mio. Euro festzustellen. Garantie-Zertifikate (das sind Anlageprodukte mit vollständigem Kapitalschutz) gewinnen 1,6 Prozent bzw. 43,3 Mio. Euro hinzu, Anlageprodukte ohne vollständigen Kapitalschutz verzeichnen insgesamt einen Zuwachs von 1,8 Prozent oder 31,0 Mio. Euro. Von Anlageprodukten ohne vollständigen Kapitalschutz stieg das Volumen der Bonus-Zertifikate im August um 1,4 Prozent oder 12,5 Mio. Euro, jenes der Aktienanleihen um 3,0 Prozent oder 17,4 Mio. Euro und jenes der Index-Zertifikate um 1,2 Prozent bzw. 2,1 Mio. Euro. Einen Rückgang verzeichneten Discount-Zertifikate (–14,9 Prozent bzw. –0,9 Mio. Euro) und Sonstige (–0,7 Prozent bzw. –0,1 Mio. Euro).



- **Open Interest der Hebelprodukte**

Der Open Interest der Hebelprodukte legt im August um 4,0 Prozent bzw. 2 Mio. Euro zu. Ein positiver Preiseffekt ist wesentlicher Treiber des Anstiegs, preisbereinigt wird ein Zugewinn von 1,7 Prozent, bzw. 879.000 Euro verzeichnet. Hebelprodukte ohne Knock-Out gewinnen im August um 2,3 Prozent bzw. 681.000 Euro hinzu, preisbereinigt ergibt sich ein Verlust von 1,2 Prozent bzw. 349.000 Euro. Hebelprodukte mit Knock-Out stiegen um 6,5 Prozent, bzw. 1,4 Mio. Euro.

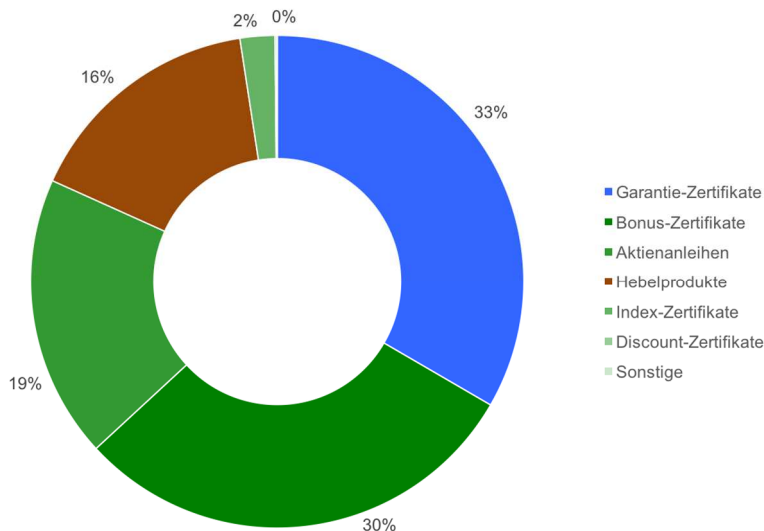


Leichter Volumensrückgang strukturierter Zinsprodukte

Das ausstehende Volumen strukturierter Zinsprodukte sinkt im August um 2,2 Prozent bzw. 72,3 Mio. Euro. Per Ende August beträgt das aufgrund einer Datenkorrektur (um rund 900 Millionen Euro) neu berechnete Volumen 3,2 Mrd. Euro. Seit Jahresbeginn ist ein Rückgang um 4,5 Prozent bzw. 149,6 Mio. Euro zu verzeichnen.

Abnahme des Handelsvolumens im August

Das Handelsvolumen von Zertifikaten der teilnehmenden Emittenten beträgt im August 159,1 Mio. Euro und fällt damit um 16,8 Prozent bzw. 32,2 Mio. Euro. Seit Jahresbeginn wurden rund 1,4 Mrd. Euro umgesetzt.



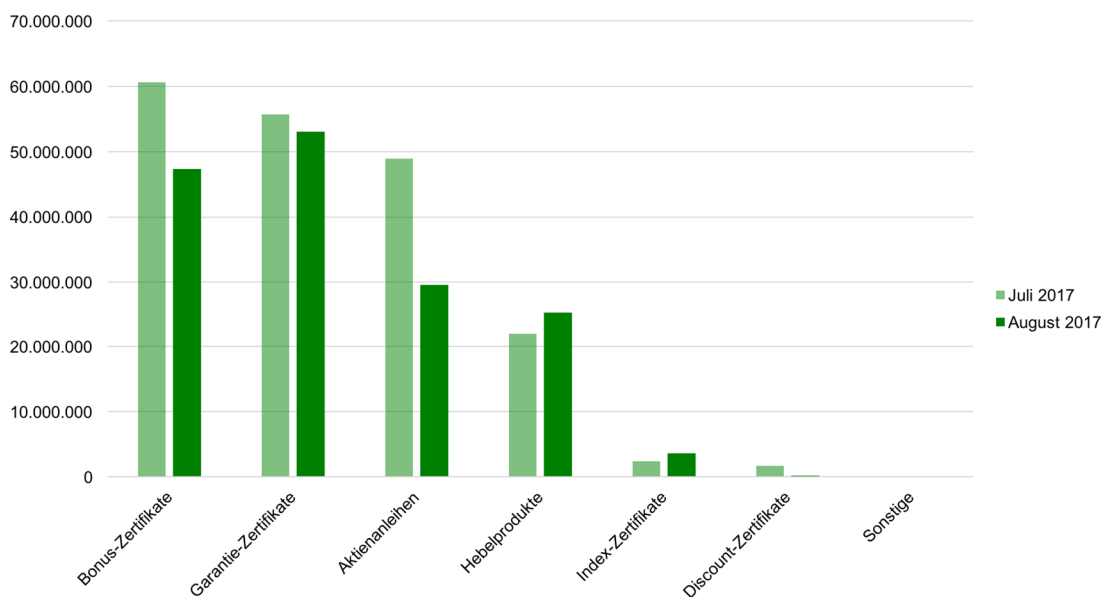
Handelsvolumen nach Produktkategorien
Im August 2017 generierten Garantie-Zertifikate das größte Handelsvolumen.

- Handelsvolumen von Anlageprodukten**

Die Umsätze aller Anlageprodukte insgesamt gehen um 20,9 Prozent bzw. 35,4 Mio. Euro auf 133,9 Mio. zurück. Die Umsätze von Garantie-Zertifikaten sinken um 2,6 Mio. Euro (4,7 Prozent), jene von Discount-Zertifikaten um 1,5 Mio. Euro (89,1 Prozent). Aktienanleihen verlieren 19,4 Mio. Euro (39,6 Prozent) an Umsatzvolumen, Bonus-Zertifikate 13,2 Mio. Euro (21,8 Prozent) und Sonstige 0,02 Mio. Euro bzw. 31,2 Prozent. Den einzigen Anstieg verzeichnen Index-Zertifikate mit 1,3 Mio. Euro bzw. 54,4 Prozent.

- Handelsvolumen von Hebelprodukten**

Die Umsätze von Hebelprodukten erhöhen sich um 14,6 Prozent bzw. 3,2 Mio. Euro auf 25,2 Mio. Euro.



Handelsvolumen nach Produktkategorien
Das Volumen von Bonus-Zertifikaten fällt im August deutlich.

Rückfragehinweis:
 Mag. Heike Arbter
 Zertifikate Forum Austria
 Tel. +43 1 515 20-407
 heike.arbter@zertifikateforum.at
 www.zertifikateforum.at

Über das Zertifikate Forum Austria:

Das Zertifikate Forum Austria wurde im Mai 2006 gegründet. Aktuell sind die Raiffeisen Centrobank AG, Erste Group Bank AG, UniCredit Bank Austria AG und Vontobel Financial Products GmbH Mitglieder des Forums. Ziel des Zertifikate Forum Austria ist die Förderung und Entwicklung des Zertifikatemarktes in Österreich.

ZFA-Produktklassifizierung:



Das Universum der Zertifikate wurde zum besseren Verständnis wie eine Fußballmannschaft aufgestellt: links für sicherheitsbewusste Anleger Zertifikate mit vollständigem Kapitalschutz (blau), in der breiten Mitte Produkte mit Teilschutz, die je nach Risikoneigung eine Optimierung von Ertrag und Risiko erlauben (grün) und rechts Hebelprodukte, mit denen kurzfristig bei hohem Risiko auch hohe Gewinne möglich sein können.