

MARKTBERICHT

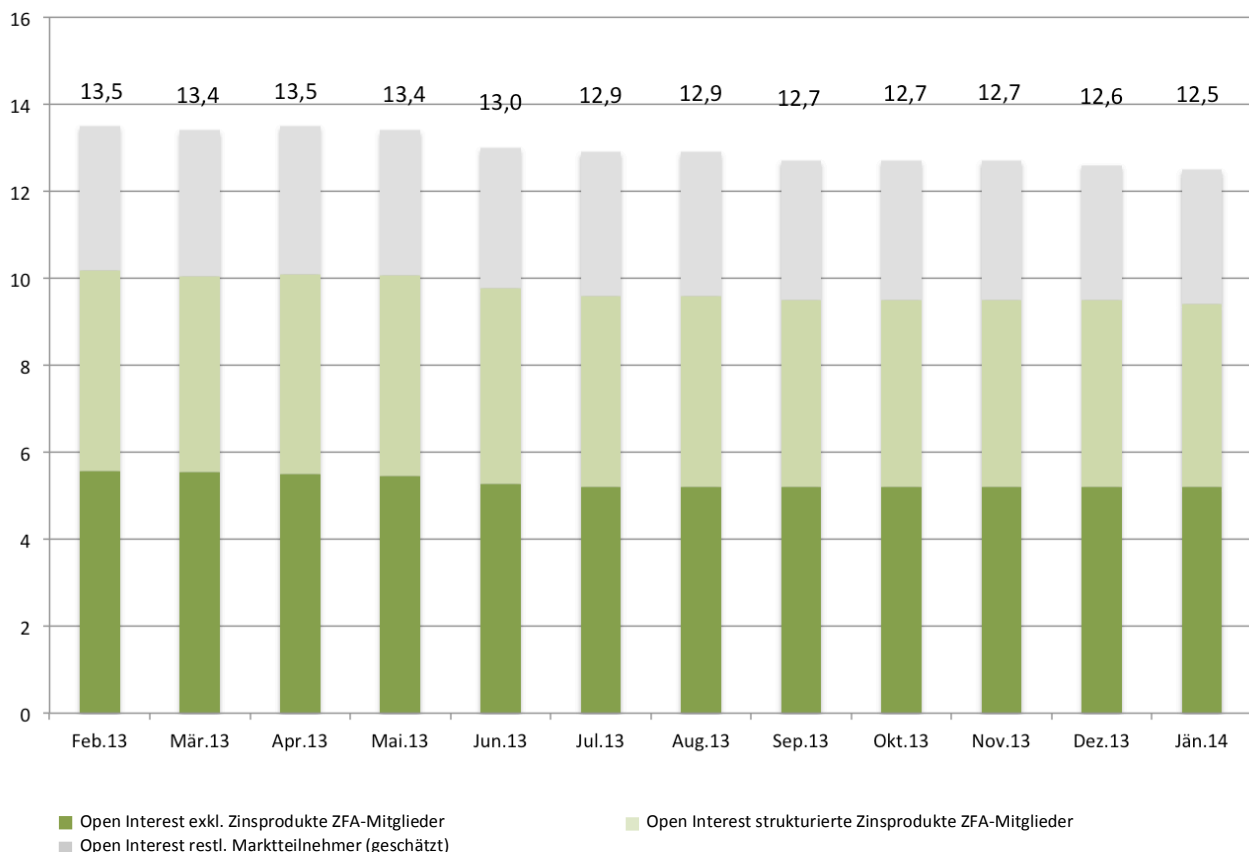
Diversifizierter Zertifikatemarkt im Jänner 2014

- Produkte mit Teilschutz und Hebelprodukte gewinnen an Volumen
- Handelsvolumen geht um 10 Millionen Euro auf 143 Millionen Euro zurück
- Gesamtvolumen geht um 21 Millionen Euro zurück und beträgt 12,5 Milliarden Euro

Wien, am 28. Februar 2014

Im Jänner 2014 verringert sich das Gesamtvolumen von strukturierten Anlageprodukten geringfügig um 0,2 Prozent. Das Marktvolumen von strukturierten Zinsprodukten geht analog um 0,1 Prozent zurück. Deutlich zu beobachten sind Zuwächse bei Teilschutzprodukten wie Bonuszertifikaten, Aktienanleihen oder Discount-Zertifikaten sowie bei Hebelprodukten. Preiseffekte (steigende Kurse) beeinflussen dabei die Entwicklung des Volumens nur in geringem Ausmaß. Das Handelsvolumen liegt mit 143 Millionen Euro leicht unter dem starken Dezember (Quartalsende).

Volumen des österreichischen Zertifikatemarktes in den vergangenen 12 Monaten in Mrd. Euro

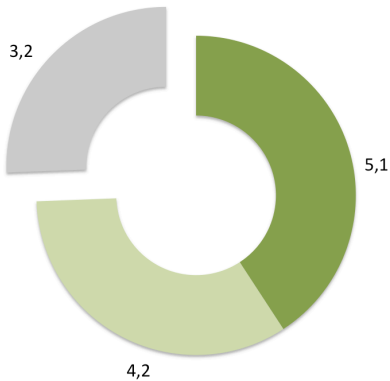
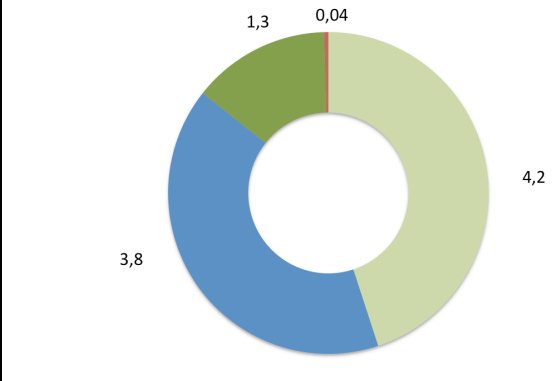


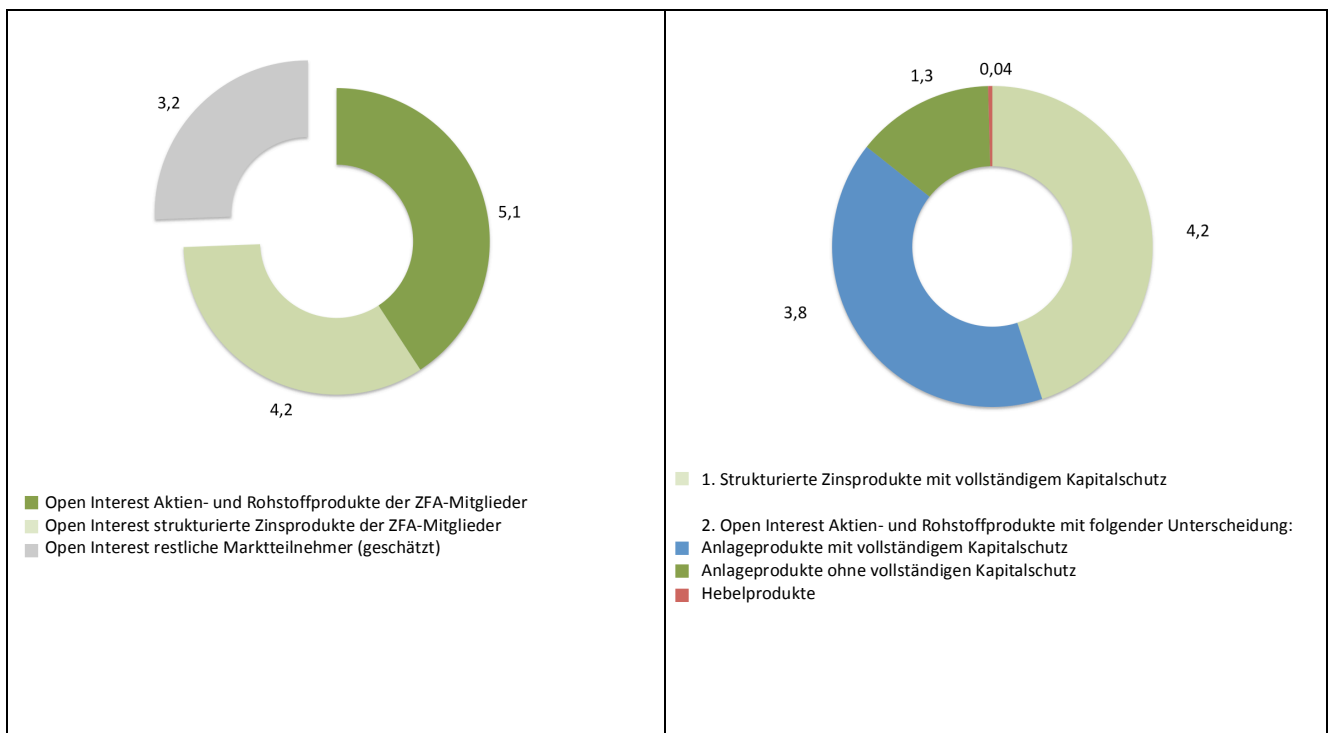
Open Interest exkl. Zinsprodukte der fünf ZFA-Mitglieder

Der Open Interest exkl. Zinsprodukte der führenden Zertifikate-Emittenten Österreichs – Raiffeisen Centrobank AG, Volksbank AG, Erste Group Bank AG, Bank Austria und Royal Bank of Scotland mit einem geschätzten Marktanteil von 75 Prozent – geht im Jänner um 0,3 Prozent bzw. 13 Millionen Euro zurück. Der Rückgang ist ausschließlich auf Anlageprodukte mit vollständigem Kapitalschutz zurückzuführen. Anlageprodukte ohne vollständigen Kapitalschutz sowie Hebelprodukte konnten hingegen an Volumen gewinnen. Die Verteilung des Gesamtmarkts ändert sich jedoch im Vergleich zum Vormonat nicht merklich. Mit 99,3 Prozent bleiben Anlageprodukte die dominierende Kategorie und sind somit Treiber des Marktes.

Open Interest strukturierter Zinsprodukte der fünf ZFA-Mitglieder

Auch das Volumen von strukturierten Zinsprodukten verringert sich im Vergleich zum Vormonat um 0,1 Prozent bzw. 3 Millionen Euro. Der Open Interest von Zinsprodukten beträgt zum Stichtag 31. Jänner 2014 insgesamt 4,2 Milliarden Euro.

Aufteilung Gesamtmarktvolumen 12,5 Milliarden Euro		Aufteilung Open Interest Aktien- und Rohstoffprodukte inkl. Zinsprodukte nach Produktgruppen der ZFA-Mitglieder	
in Mrd. Euro	Jänner 2014	in Mrd. Euro	Jänner 2014
 <p> ■ Open Interest Aktien- und Rohstoffprodukte der ZFA-Mitglieder ■ Open Interest strukturierte Zinsprodukte der ZFA-Mitglieder ■ Open Interest restliche Marktteilnehmer (geschätzt) </p>		 <p> ■ 1. Strukturierte Zinsprodukte mit vollständigem Kapitalschutz ■ 2. Open Interest Aktien- und Rohstoffprodukte mit folgender Unterscheidung: ■ Anlageprodukte mit vollständigem Kapitalschutz ■ Anlageprodukte ohne vollständigen Kapitalschutz ■ Hebelprodukte </p>	



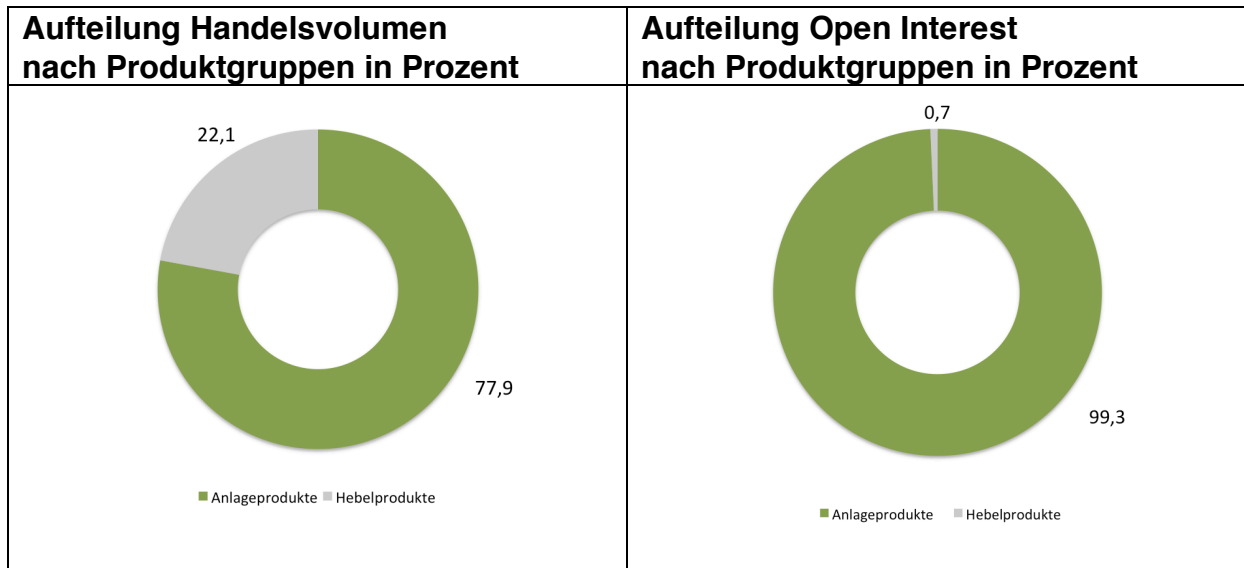
Aufteilung Open Interest nach Produktgruppen

Kategorie	Anzahl	Anteil	Open Interest	Anteil	Open Interest preisbereinigt	Anteil
	#	%	T€	%	T€	%
Anlageprodukte mit vollständigem Kapitalschutz	506	7,6%	3.832.581	74,4%	3.804.932	74,1%
Anlageprodukte ohne vollständigen Kapitalschutz	2.145	32,1%	1.280.155	24,9%	1.292.603	25,2%
Summe Anlageprodukte	2.651	39,6%	5.112.736	99,3%	5.097.535	99,2%
Hebelprodukte ohne Knock-Out	2.175	32,5%	8.886	0,2%	9.335	0,2%
Hebelprodukte mit Knock-Out	1.866	27,9%	28.861	0,6%	30.435	0,6%
Summe Hebelprodukte	4.041	60,4%	37.747	0,7%	39.770	0,8%
Gesamt	6.692	100,0%	5.150.484	100,0%	5.137.304	100,0%

Handelsvolumen legt zu

Im Jänner ist ein leichter Rückgang des Umsatzes zu beobachten. Insgesamt sind 143 Millionen Euro in Zertifikaten der teilnehmenden Emittenten umgesetzt worden. Damit ist

das Umsatzvolumen gegenüber dem Vormonat um 6,8 Prozent bzw. 10 Millionen Euro geringer. Der Rückgang lässt sich dabei einzig auf Anlageprodukte zurückführen, der Umsatz in Hebelprodukten ist hingegen um 60,5 Prozent gestiegen.



Rückfragehinweis:

Mag. Heike Arbter
 Zertifikate Forum Austria
 Tel. +43 1 515 20-407
 heike.arbter@zertifikateforum.at