

MARKTBERICHT MAI 2014

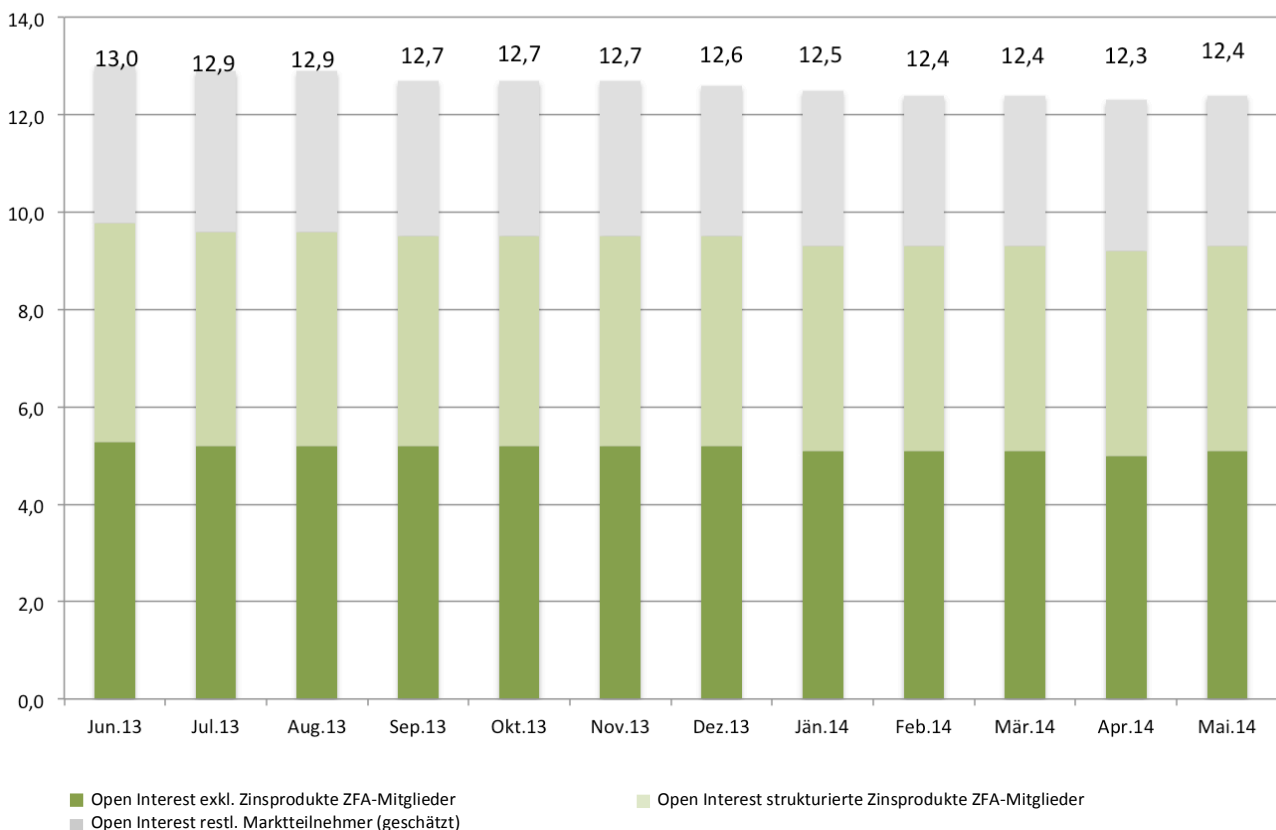
Zertifikatemarkt mit steigendem Volumen

- Gesamtvolumen steigt um 25 Millionen Euro und beträgt 12,4 Milliarden Euro
- Starker Zuwachs bei Anlagezertifikaten mit Teilschutz
- Handelsvolumen sinkt im Mai um 28,9 Prozent auf 171 Millionen Euro

Wien, am 17. Juni 2014

Im Mai 2014 steigt das Gesamtvolumen von strukturierten Anlageprodukten um 0,2 Prozent oder 25 Millionen Euro. Insgesamt ist der Gesamtmarkt in Österreich 12,4 Milliarden Euro schwer. Das Marktvolumen der strukturierten Zinsprodukte kann um 0,1 Prozent oder 3 Millionen Euro an Volumen zulegen. Der Anstieg bei Zertifikaten exklusive Zinsprodukten ist ausschließlich auf Teilschutz-Zertifikate zurückzuführen. Das Handelsvolumen bewegt sich weiterhin auf hohem Niveau, legt aber gegenüber dem extrem starken April eine Verschnaufpause ein und sinkt von 240 Millionen Euro auf 171 Millionen Euro.

Volumen des österreichischen Zertifikatemarktes in den vergangenen 12 Monaten in Mrd. Euro

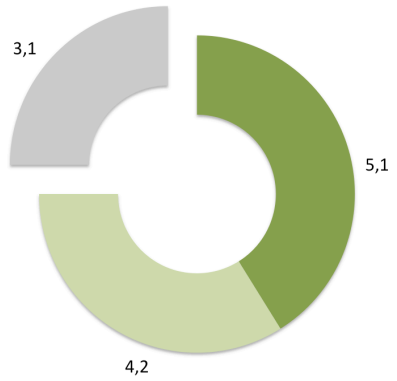
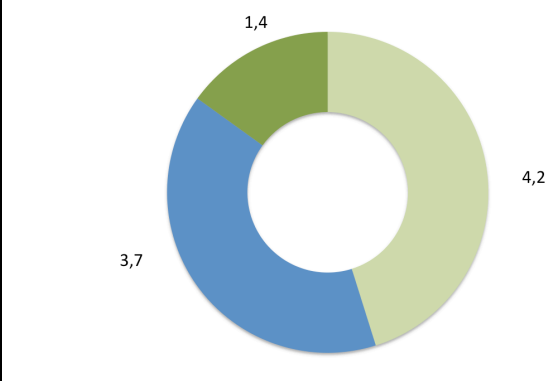


Open Interest exkl. Zinsprodukte der fünf ZFA-Mitglieder

Der Open Interest exkl. Zinsprodukte der führenden Zertifikate-Emittenten Österreichs – Raiffeisen Centrobank AG, Volksbank AG, Erste Group Bank AG, UniCredit Bank Austria und Royal Bank of Scotland mit einem geschätzten Marktanteil von 75 Prozent – steigt im Mai um 0,3 Prozent bzw. 16 Millionen Euro. Der Anstieg ist ausschließlich auf Anlageprodukte, und zwar nur auf Teilschutz-Zertifikate, zurückzuführen. Diese können um 5,1 Prozent zulegen. Steigende Preise – im Durchschnitt um 0,5 Prozent – fördern das Wachstum des Volumens. Hebelprodukte können den Trend der vergangenen Monate nicht fortsetzen und verlieren an Volumen, das Verhältnis Anlageprodukte zu Hebelprodukten mit 99,3 zu 0,7 Prozent bleibt aber unverändert. Das Gesamtvolumen der strukturierten Produkte exklusive Zinsprodukte beträgt 5,0 Milliarden Euro.

Open Interest strukturierter Zinsprodukte der fünf ZFA-Mitglieder

Das Volumen von strukturierten Zinsprodukten erhöht sich im Vergleich zum Vormonat um 0,1 Prozent bzw. 3 Milliarden Euro. Der Open Interest von Zinsprodukten beträgt zum Stichtag 30. Mai 2014 insgesamt 4,2 Milliarden Euro.

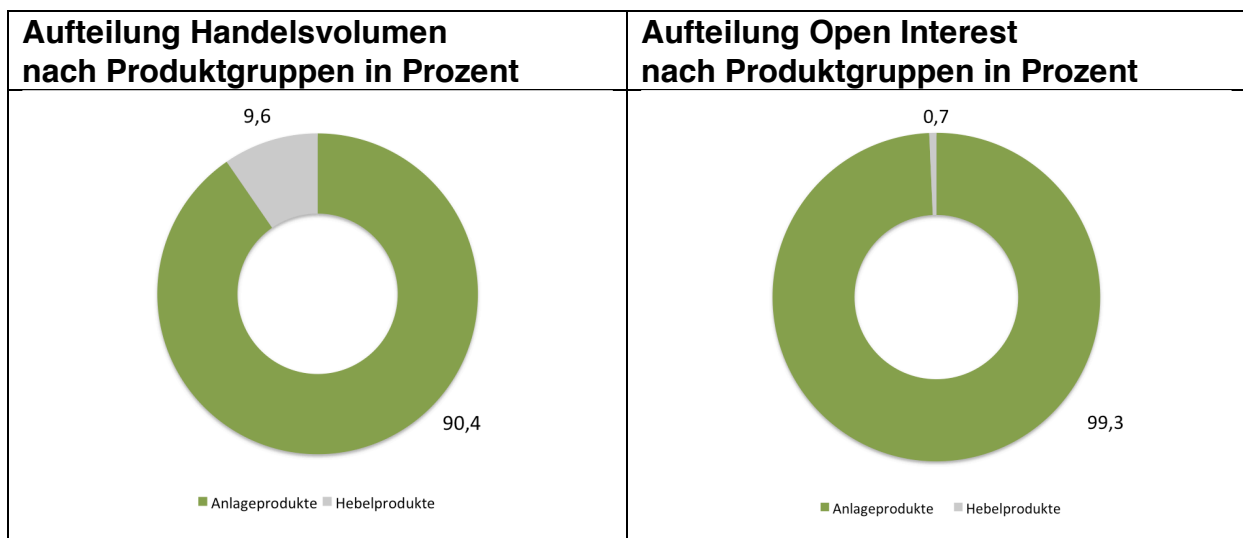
Aufteilung Gesamtvolumen 12,4 Milliarden Euro		Aufteilung Open Interest Aktien- und Rohstoffprodukte inkl. Zinsprodukte nach Produktgruppen der ZFA-Mitglieder	
in Mrd. Euro	Mai 2014	in Mrd. Euro	Mai 2014
 <p>■ Open Interest Aktien- und Rohstoffprodukte der ZFA-Mitglieder ■ Open Interest strukturierte Zinsprodukte der ZFA-Mitglieder ■ Open Interest restliche Marktteilnehmer (geschätzt)</p>		 <p>■ 1. Strukturierte Zinsprodukte mit vollständigem Kapitalschutz ■ 2. Open Interest Aktien- und Rohstoffprodukte mit folgender Unterscheidung: ■ Anlageprodukte mit vollständigem Kapitalschutz ■ Anlageprodukte ohne vollständigen Kapitalschutz ■ Hebelprodukte</p>	

Aufteilung Open Interest nach Produktgruppen

Kategorie	Anzahl	Anteil	Open Interest	Anteil	Open Interest preisbereinigt	Anteil
	#	%	T€	%	T€	%
Anlageprodukte mit vollständigem Kapitalschutz	510	6,7%	3.652.840	72,2%	3.664.102	72,7%
Anlageprodukte ohne vollständigen Kapitalschutz	2.304	30,2%	1.375.141	27,2%	1.337.707	26,6%
Summe Anlageprodukte	2.814	36,9%	5.027.982	99,3%	5.001.808	99,3%
Hebelprodukte ohne Knock-Out	2.793	36,6%	9.938	0,2%	10.647	0,2%
Hebelprodukte mit Knock-Out	2.015	26,4%	24.225	0,5%	25.364	0,5%
Summe Hebelprodukte	4.808	63,1%	34.163	0,7%	36.011	0,7%
Gesamt	7.622	100,0%	5.062.144	100,0%	5.037.819	100,0%

Handelsvolumen kommt zurück

Im Mai ist nach dem Rekord vom April ein Rückgang des Handelsvolumens um 69 Millionen Euro oder 28,9 Prozent zu beobachten. Anlageprodukte sind vom schwächeren Handel ebenso betroffen wie Hebelprodukte.





Rückfragehinweis:

Mag. Heike Arbter

Zertifikate Forum Austria

Tel. +43 1 515 20-407

heike.arbter@zertifikateforum.at