

MARKTBERICHT JUNI 2014

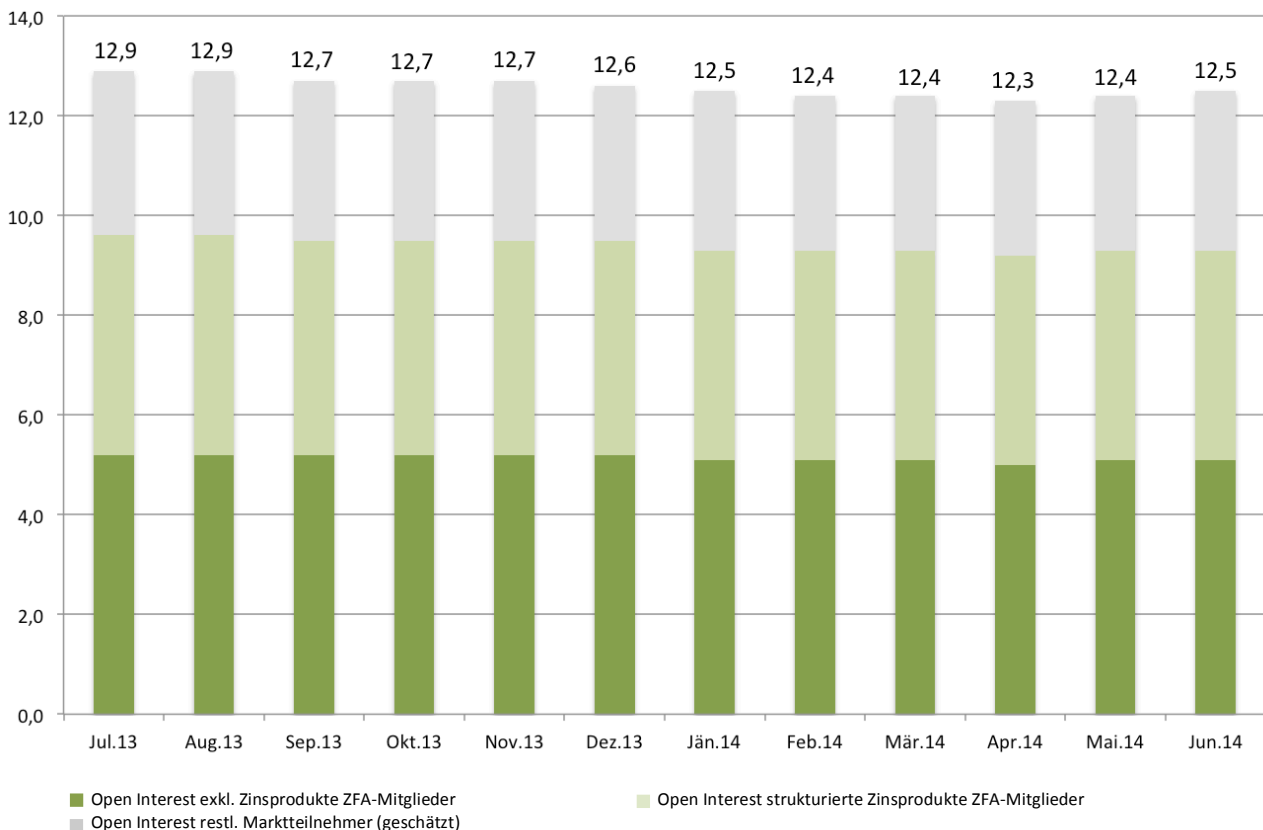
Mehr Zertifikate in Österreich

- Gesamtmarktvolumen steigt im Juni um 104 Millionen Euro und beträgt 12,5 Milliarden Euro
- Anlage- und Hebelprodukte steigen im Volumen, Zinsprodukte verlieren
- Handelsvolumen steigt im Juni auf 183 Millionen Euro

Wien, am 18. Juli 2014

Im Juni 2014 steigt das Gesamtmarktvolumen von Zertifikaten in Österreich um 0,8 Prozent oder 104 Millionen Euro. Insgesamt ist der Gesamtmarkt in Österreich 12,5 Milliarden Euro schwer. Einzig das Marktvolumen der strukturierten Zinsprodukte stagniert, es nimmt um 2 Millionen Euro ab. Der Anstieg bei Zertifikaten exklusive Zinsprodukten ist in allen Kategorien zu beobachten. Die größte Steigerung gibt es mit 3,3 Prozent bei Teilschutz-Produkten, Hebelprodukte können um 2,3 Prozent zulegen und Zertifikate mit vollständigem Kapitalschutz um 0,9 Prozent. Das Handelsvolumen belebt sich gegenüber dem Vormonat, es steigt um 7,3 Prozent auf 183 Millionen Euro.

Volumen des österreichischen Zertifikatemarktes in den vergangenen 12 Monaten in Mrd. Euro

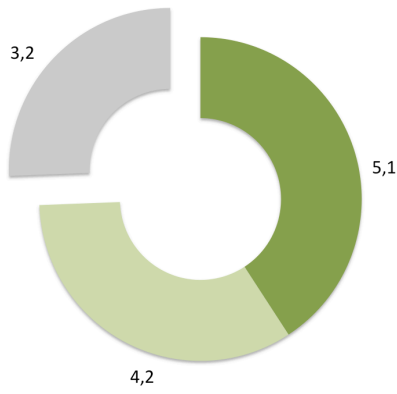
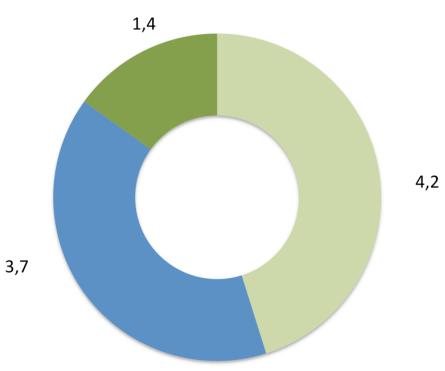


Open Interest exkl. Zinsprodukte der fünf ZFA-Mitglieder

Der Open Interest exkl. Zinsprodukte der führenden Zertifikate-Emittenten Österreichs – Raiffeisen Centrobank AG, Volksbank AG, Erste Group Bank AG, UniCredit Bank Austria und Royal Bank of Scotland mit einem geschätzten Marktanteil von 75 Prozent – steigt im Juni um 1,6 Prozent bzw. 80 Millionen Euro. Steigende Preise – im Durchschnitt um 0,6 Prozent – fördern das Wachstum des Volumens. Preisbereinigt steigt das Volumen um 1,0 Prozent. Produkte mit Teilschutz verzeichnen mit einem preisbereinigten Nettomittelzufluss von 11 Millionen Euro das deutlichste Wachstum, das Verhältnis Anlageprodukte zu Hebelprodukten mit 99,3 zu 0,7 Prozent bleibt aber unverändert. Das Gesamtvolumen der strukturierten Produkte exklusive Zinsprodukte beträgt 5,1 Milliarden Euro.

Open Interest strukturierter Zinsprodukte der fünf ZFA-Mitglieder

Das Volumen von strukturierten Zinsprodukten stagniert im Vergleich zum Vormonat, es reduziert sich um 2 Millionen Euro. Der Open Interest von Zinsprodukten beträgt zum Stichtag 30. Juni 2014 insgesamt 4,2 Milliarden Euro.

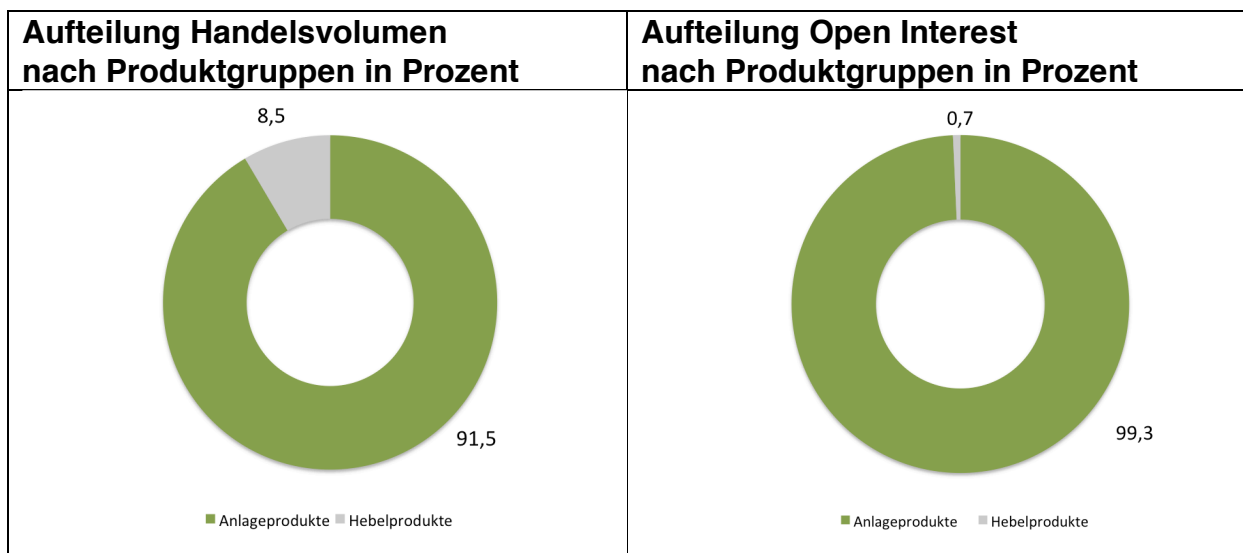
Aufteilung Gesamtmktvolumen 12,5 Milliarden Euro		Aufteilung Open Interest Aktien- und Rohstoffprodukte inkl. Zinsprodukte nach Produktgruppen der ZFA-Mitglieder	
in Mrd. Euro	Juni 2014	in Mrd. Euro	Juni 2014
 <p>3,2</p> <p>5,1</p> <p>4,2</p> <ul style="list-style-type: none"> ■ Open Interest Aktien- und Rohstoffprodukte der ZFA-Mitglieder ■ Open Interest strukturierte Zinsprodukte der ZFA-Mitglieder ■ Open Interest restliche Marktteilnehmer (geschätzt) 		 <p>1,4</p> <p>4,2</p> <p>3,7</p> <ul style="list-style-type: none"> ■ 1. Strukturierte Zinsprodukte mit vollständigem Kapitalschutz ■ 2. Open Interest Aktien- und Rohstoffprodukte mit folgender Unterscheidung: <ul style="list-style-type: none"> ■ Anlageprodukte mit vollständigem Kapitalschutz ■ Anlageprodukte ohne vollständigen Kapitalschutz ■ Hebelprodukte 	

Aufteilung Open Interest nach Produktgruppen

Kategorie	Anzahl	Anteil	Open Interest	Anteil	Open Interest preisbereinigt	Anteil
	#	%	T€	%	T€	%
Anlageprodukte mit vollständigem Kapitalschutz	508	6,7%	3.685.897	71,7%	3.663.830	71,7%
Anlageprodukte ohne vollständigen Kapitalschutz	2.288	30,3%	1.421.082	27,6%	1.411.451	27,6%
Summe Anlageprodukte	2.796	37,0%	5.106.979	99,3%	5.075.282	99,3%
Hebelprodukte ohne Knock-Out	2.743	36,3%	10.440	0,2%	10.061	0,2%
Hebelprodukte mit Knock-Out	2.010	26,6%	24.498	0,5%	25.472	0,5%
Summe Hebelprodukte	4.753	63,0%	34.938	0,7%	35.533	0,7%
Gesamt	7.549	100,0%	5.141.917	100,0%	5.110.815	100,0%

Handelsvolumen kommt zurück

Im Juni ist nach dem Rückgang im Mai eine Belebung des Handelsvolumens um 12 Millionen Euro oder 7,3 Prozent zu erkennen. Das Umsatzwachstum ist einzig bei Anlageprodukten zu beobachten.



Rückfragehinweis:

Mag. Heike Arbter

Zertifikate Forum Austria

Tel. +43 1 515 20-407

heike.arbter@zertifikateforum.at