

## MARKTBERICHT AUGUST 2014

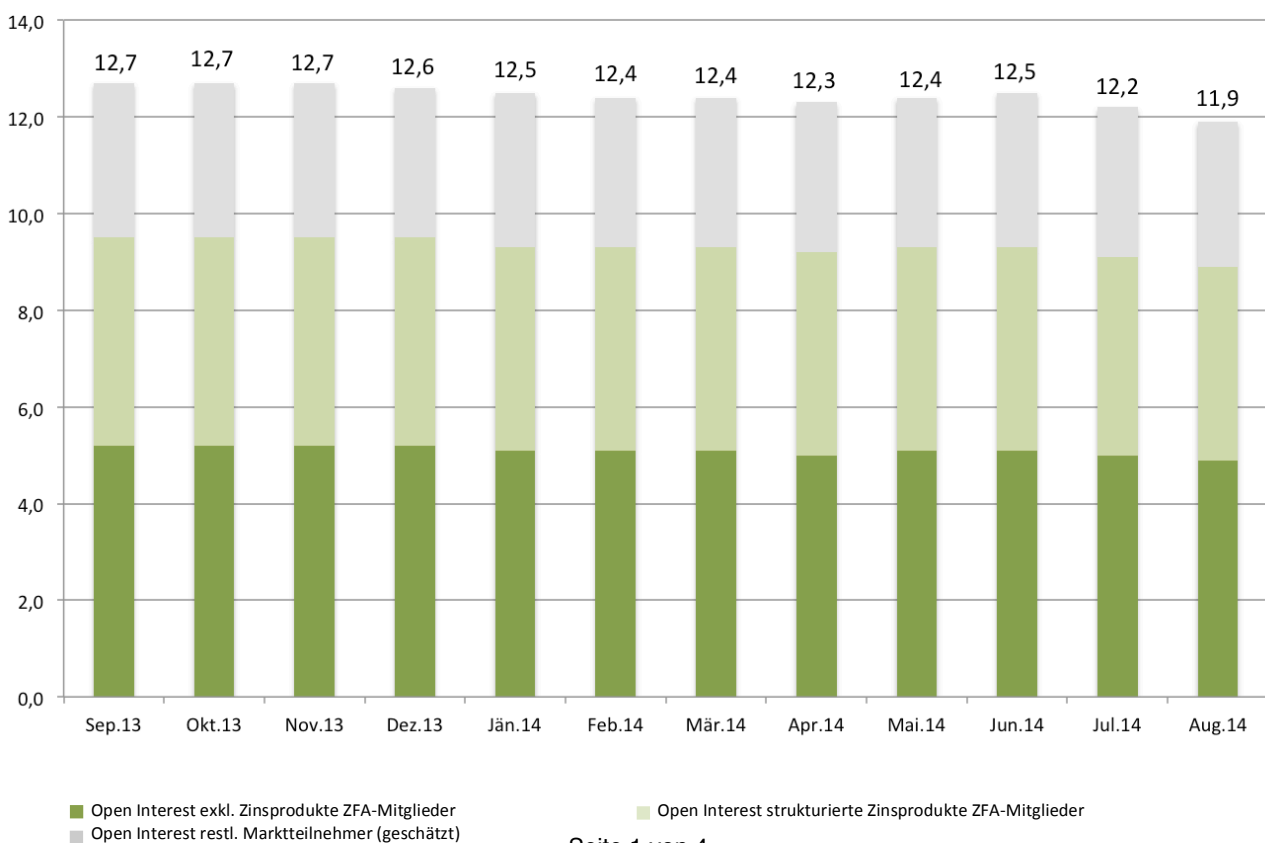
### Niedrige Zinsen drücken den österreichischen Zertifikatemarkt

- Open Interest sinkt auch aufgrund der Preisentwicklung um 2,1 Prozent
- Teilschutz-Zertifikate gewinnen weiterhin an Volumen, Hebelprodukte legen zu
- Handelsvolumen sinkt um 16,3 Prozent

Wien, am 18. September 2014

Der österreichische Zertifikatemarkt verliert im August um 2,1 Prozent oder 254 Millionen Euro an Volumen. Per Ende August betrug es 11,9 Milliarden Euro. Ursache dafür ist in erster Linie der Umstand, dass aufgrund des niedrigen Zinsniveaus auslaufende Garantiezertifikate in geringem Ausmaß durch Neuemissionen ersetzt werden. Da Garantiezertifikate in Österreich traditionell den größten Anteil am Zertifikatemarkt haben, wirkt sich der Rückgang in dieser Kategorie auf das Gesamtvolumen merklich aus. Beim Handelsvolumen, der Summe der Umsätze in Zertifikaten, ist ein Rückgang im Ausmaß von 16,3 Prozent oder 32 Millionen Euro zu beobachten; im August wurden Zertifikate im Wert von 166,3 Millionen Euro gehandelt.

### Volumen des österreichischen Zertifikatemarktes in den vergangenen 12 Monaten in Mrd. Euro

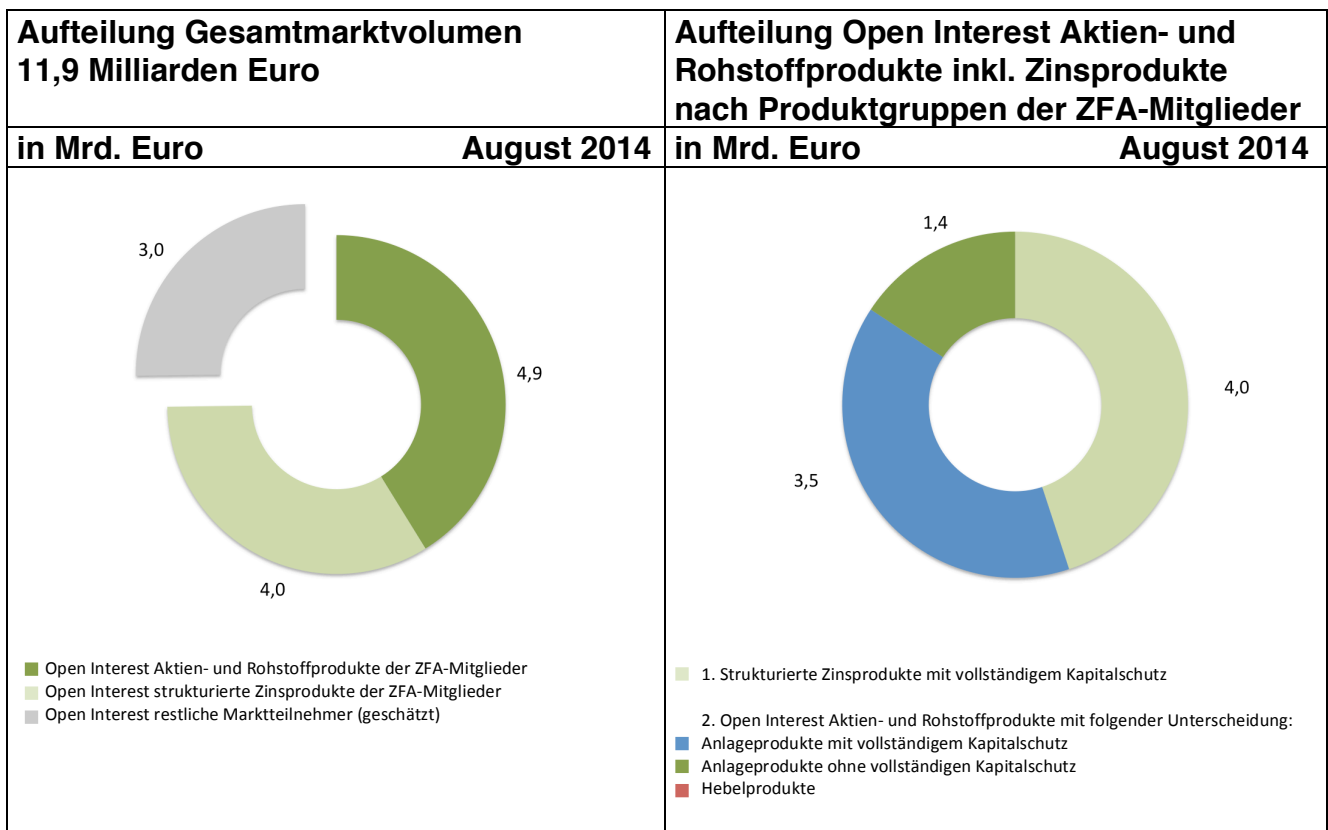


## Open Interest exkl. Zinsprodukte der fünf ZFA-Mitglieder

Analog zur Gesamtmarktentwicklung verliert auch der Open Interest der Zertifikate exkl. Zinsprodukte um 1,7 Prozent. Der Rückgang ist schwächer als im Vormonat. Negative Preiseffekte spielen dabei eine treibende Rolle. Die Kurse sinken durchschnittlich um 0,8 Prozent, der preisbereinigte Rückgang dieser Kategorie beträgt 0,9 Prozent bzw. 47 Millionen Euro. Der Rückgang lässt sich ausschließlich auf Anlageprodukte mit vollständigem Kapitalschutz zurückführen. Teilschutz-Produkte können gegen den Markttrend an Volumen gewinnen, ebenso Hebelprodukte. Die Verteilung verändert sich dadurch wiederum zum langjährig gewohnten Bild: 99,3 zu 0,7 lautet das „neue“ Verhältnis. Das Gesamtvolumen der Zertifikate exkl. Zinsprodukte beträgt per Ende August 4,9 Milliarden Euro.

## Open Interest strukturierter Zinsprodukte der fünf ZFA-Mitglieder

Strukturierte Zinsprodukte verlieren im Vergleich zum Vormonat um 106 Millionen Euro, das sind 2,6 Prozent, an Volumen. Der Open Interest beträgt per Ende August 4,0 Milliarden Euro. Aufgrund der sehr niedrigen Zinsen erleidet diese Kategorie den stärksten Volumenrückgang.

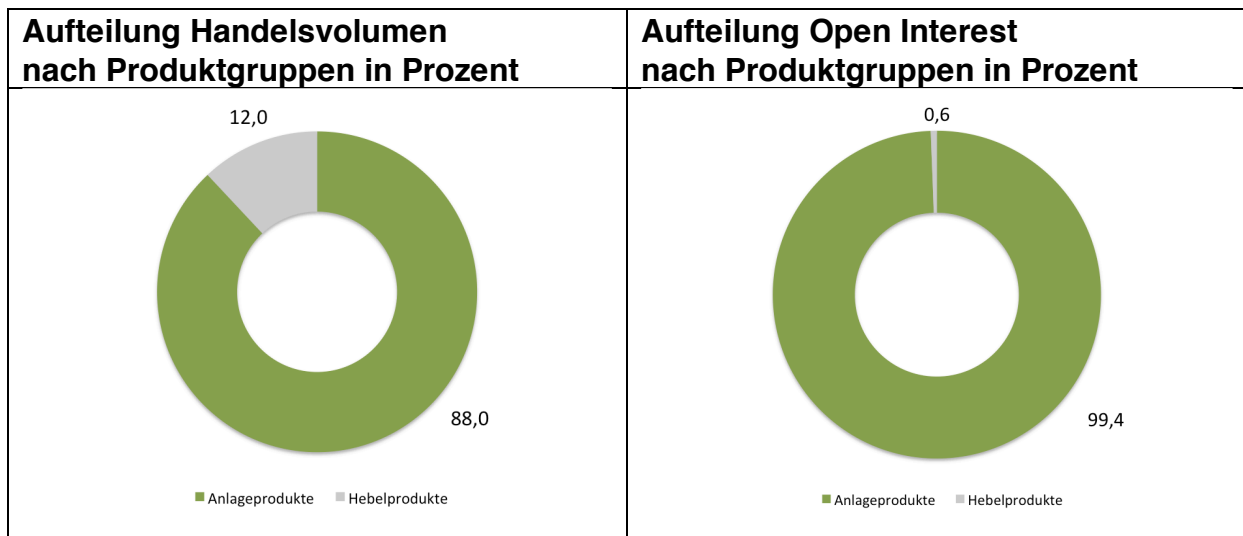


## Aufteilung Open Interest nach Produktgruppen

Kategorie	Anzahl	Anteil	Open Interest	Anteil	Open Interest preisbereinigt	Anteil
	#	%	T€	%	T€	%
Anlageprodukte mit vollständigem Kapitalschutz	503	6,9%	3.451.250	70,1%	3.506.318	70,7%
Anlageprodukte ohne vollständigen Kapitalschutz	2.296	31,3%	1.435.994	29,2%	1.418.504	28,6%
<b>Summe Anlageprodukte</b>	<b>2.799</b>	<b>38,1%</b>	<b>4.887.245</b>	<b>99,3%</b>	<b>4.924.822</b>	<b>99,3%</b>
Hebelprodukte ohne Knock-Out	2.521	34,4%	11.804	0,2%	12.033	0,2%
Hebelprodukte mit Knock-Out	2.017	27,5%	21.155	0,4%	21.272	0,4%
<b>Summe Hebelprodukte</b>	<b>4.538</b>	<b>61,9%</b>	<b>32.960</b>	<b>0,7%</b>	<b>33.305</b>	<b>0,7%</b>
<b>Gesamt</b>	<b>7.337</b>	<b>100,0%</b>	<b>4.920.204</b>	<b>100,0%</b>	<b>4.958.127</b>	<b>100,0%</b>

### Handelsvolumen lässt nach

Im Gegensatz zu den Vormonaten ist im August ein Sinken der Handelstätigkeit zu beobachten. Insgesamt wurden 166,3 Millionen Euro in Zertifikaten umgesetzt, ein Rückgang von 16,3 Prozent. Die schwächere Handelstätigkeit ist sowohl bei Anlage- als auch bei Hebelprodukten messbar.



**Rückfragehinweis:**

Mag. Heike Arbter

Zertifikate Forum Austria

Tel. +43 1 515 20-407

[heike.arbter@zertifikateforum.at](mailto:heike.arbter@zertifikateforum.at)