

MARKTBERICHT APRIL 2015

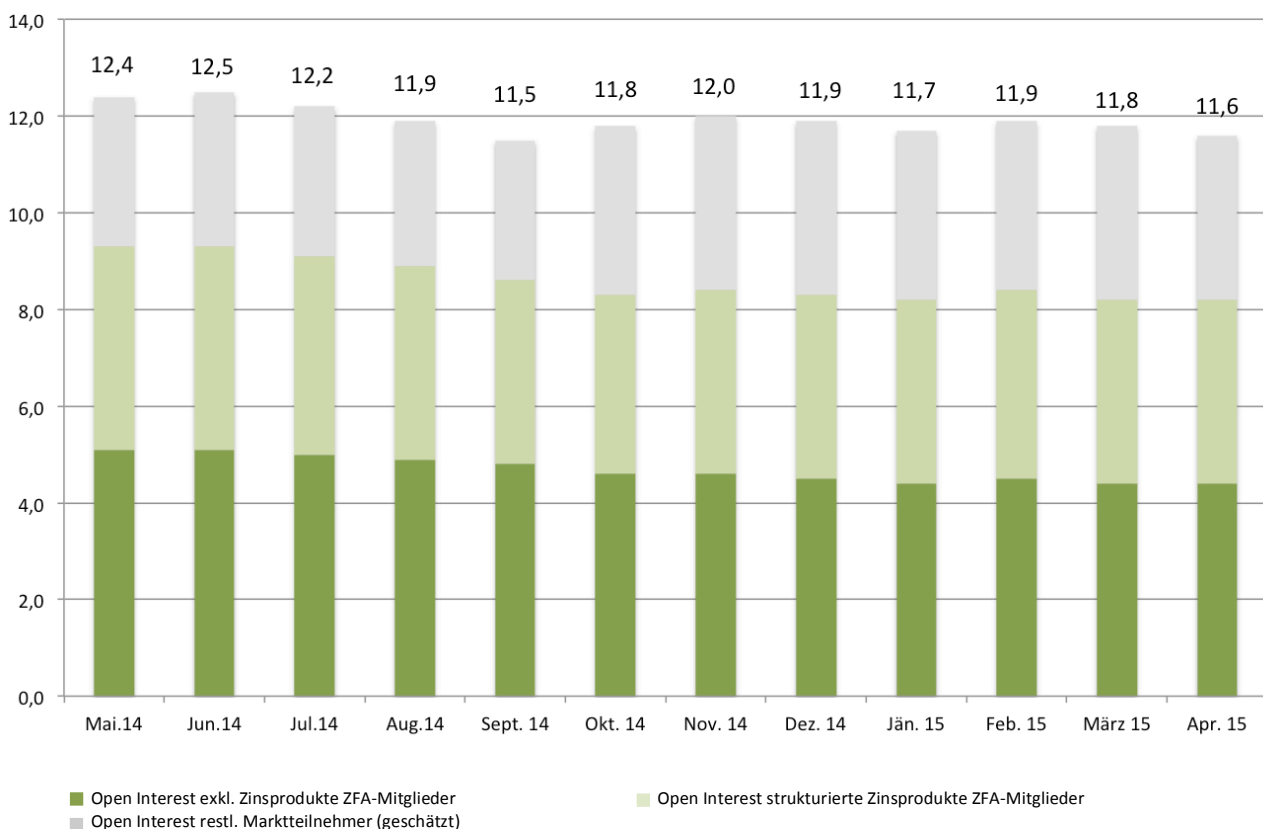
Starker Anstieg des Zertifikatehandels

- Gesamtvolumen des Zertifikatemarktes 11,6 Milliarden Euro
- Handelsvolumen steigt um 42,4 Prozent auf 271 Millionen Euro
- Hebelprodukte verzeichnen Zuwachs beim Open Interest

Wien, am 20. Mai 2015

Per Ende April beträgt das Gesamtvolumen des österreichischen Zertifikatemarktes 11,6 Milliarden Euro, das ist im direkten Vergleich zum Vormonat ein Rückgang um 1,3 Prozent bzw. 148 Millionen Euro. Der Rückgang ist auf Anlageprodukte zurückzuführen, Hebelprodukte können durch positive Preiseffekte im April weiteres Wachstum verzeichnen. Die Handelstätigkeit steigt weiter, im April legt der Umsatz um 42,4 Prozent auf 271 Millionen Euro zu.

Volumen des österreichischen Zertifikatemarktes in den vergangenen 12 Monaten in Mrd. Euro

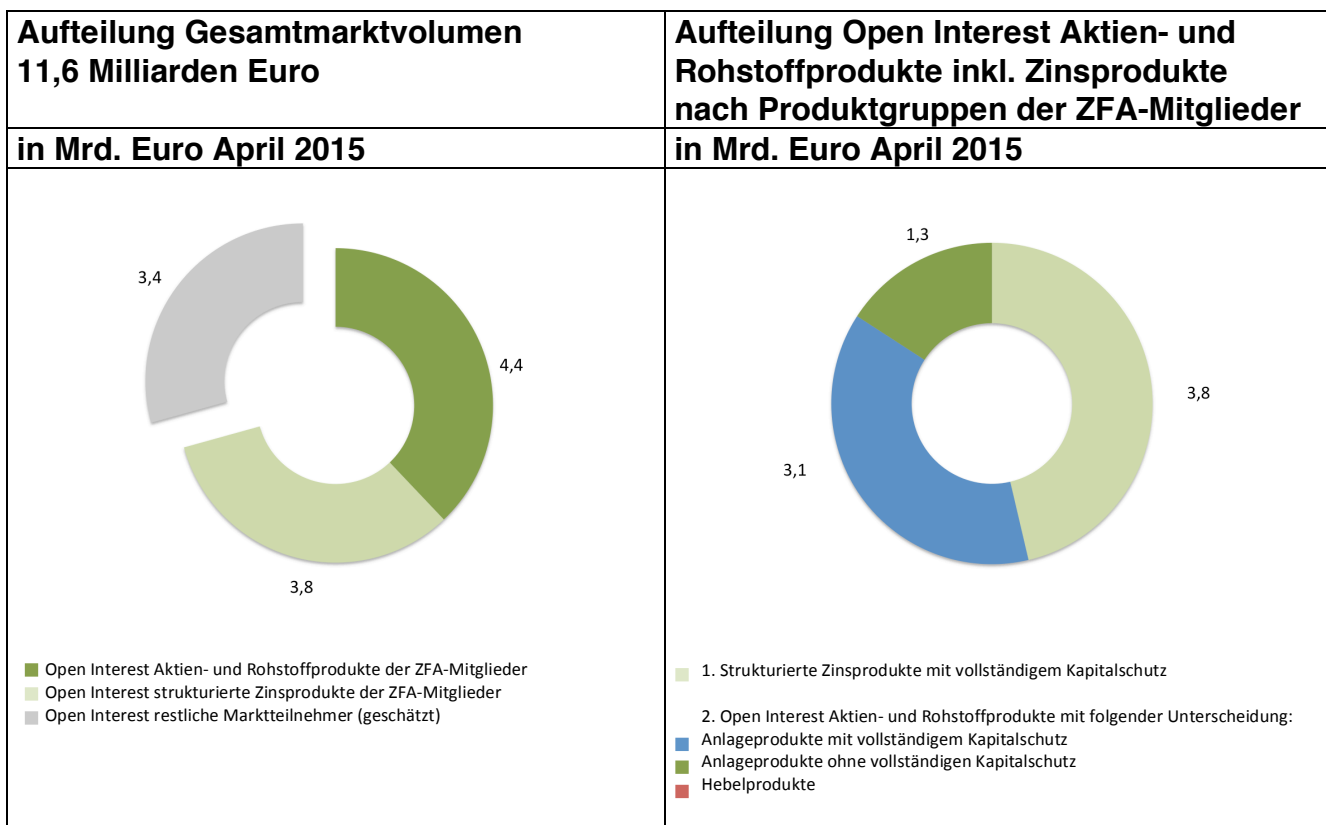


Open Interest exkl. Zinsprodukte der fünf ZFA-Mitglieder

Der Open Interest der Zertifikate exkl. Zinsprodukte (also Garantie-Zertifikate, Teilschutzprodukte, Index-Zertifikate und Hebelprodukte) der Mitglieder des ZFA sinkt im April um 1,1 Prozent bzw. 47 Millionen Euro. Garantie-Zertifikate verlieren um 0,5 Prozent, Teilschutzprodukte um 2,4 Prozent. Hebelprodukte können einen Zuwachs von 0,7 Prozent verzeichnen. Das Verhältnis Anlageprodukte zu Hebelprodukte verändert sich dadurch auf 99,3 zu 0,7. Das Gesamtvolumen der Zertifikate exkl. Zinsprodukte beträgt per Ende April 4,4 Milliarden Euro.

Open Interest strukturierter Zinsprodukte der fünf ZFA-Mitglieder

Das Volumen strukturierter Zinsprodukte geht im Vergleich zum Vormonat um 57 Millionen Euro, das sind 1,5 Prozent, zurück. Der Open Interest beträgt per Ende April 3,8 Milliarden Euro.

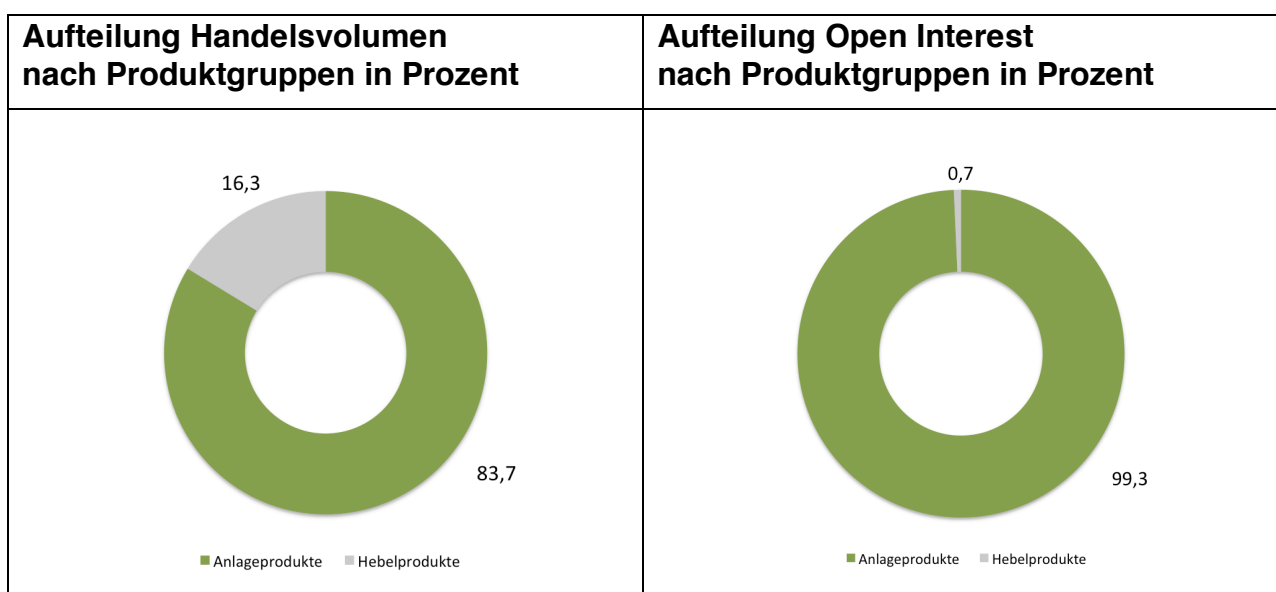


Marktvolumen nach Produktkategorien

ZFA-Mitglieder (70% Marktabdeckung)	Anzahl April	Anzahl März	Marktvolumen April	Marktvolumen März
1. Zinsprodukte	–	–	3.759.652.032	3.816.401.200
2. Zertifikate auf Aktien, Indizes und Rohstoffe			4.382.170.217	4.428.826.885
- Garantie-Zertifikate	462	471	3.069.798.701	3.085.655.861
- Bonus-Zertifikate	736	678	757.843.652	774.797.910
- Aktienanleihen	467	423	258.863.805	245.780.279
- Index-Zertifikate	227	226	233.898.451	261.140.746
- Discount-Zertifikate	602	573	3.530.454	3.588.056
- Sonstige	22	22	29.498.242	29.323.143
- Hebelprodukte ohne Knock-Out	2.517	2.407	18.180.044	17.493.050
- Hebelprodukte mit Knock-Out	1.267	1.167	10.557.044	11.048.060
Restliche Marktteilnehmer			3.489.352.393	3.533.669.179
Gesamt			11.631.174.642	11.778.897.264

Handelsvolumen legt deutlich zu

Im April erhöht sich die Handelstätigkeit erneut in starkem Ausmaß. Insgesamt werden 271 Millionen Euro in Zertifikaten umgesetzt, ein Umsatzzuwachs von 42,4 Prozent. Die gestiegene Handelstätigkeit ist auf Anlageprodukte und Hebelprodukte zurückzuführen.



Rückfragehinweis:

Mag. Heike Arbter

Zertifikate Forum Austria

Tel. +43 1 515 20-407

heike.arbter@zertifikateforum.at