

MARKTBERICHT MAI 2015

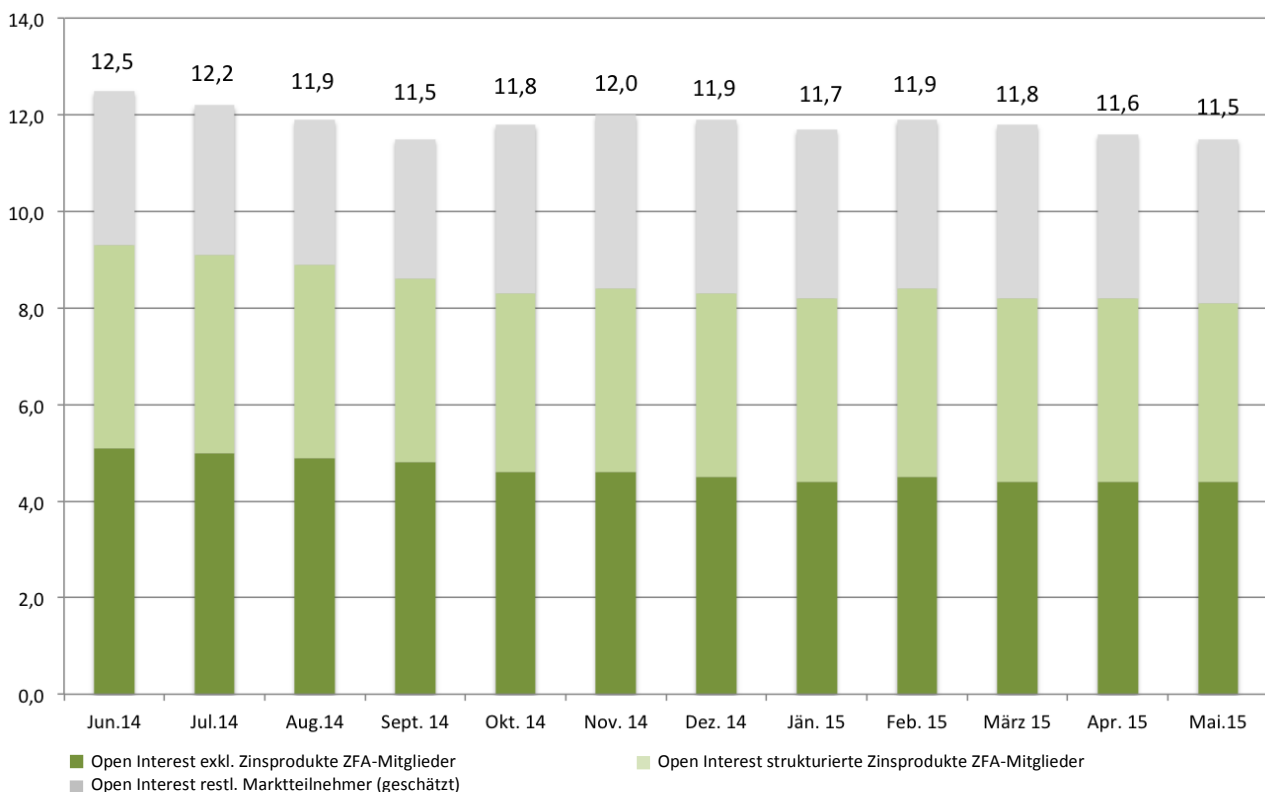
Leichter Rückgang am Zertifikatemarkt

- Gesamtvolumen des Zertifikatemarktes 11,5 Milliarden Euro
- Handelsvolumen sinkt um 35,3 Prozent auf 175 Millionen Euro
- Rückgänge fast ausschließlich auf negative Preiseffekte zurückzuführen

Wien, am 17. Juni 2015

Per Ende Mai beträgt das Gesamtvolumen des österreichischen Zertifikatemarktes 11,5 Milliarden Euro, das ist im direkten Vergleich zum Vormonat ein Rückgang um 1,3 Prozent bzw. 146 Millionen Euro. Der Rückgang ist auf negative Preiseffekte bei Anlageprodukten mit vollständigem Kapitalschutz und Hebelprodukten ohne Knock-Out zurückzuführen. Nach dem Anstieg in den Vormonaten sinkt die Handelstätigkeit im Mai, der Umsatz fällt um 35,3 Prozent bzw. um 95 Millionen Euro.

Volumen des österreichischen Zertifikatemarktes in den vergangenen 12 Monaten in Mrd. Euro

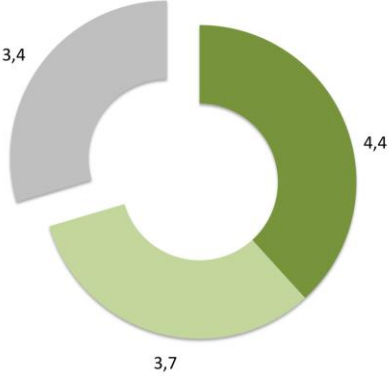
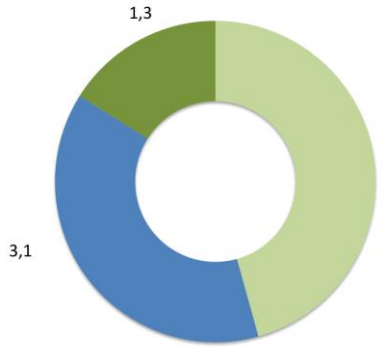


Open Interest exkl. Zinsprodukte der fünf ZFA-Mitglieder

Der Open Interest der Zertifikate exkl. Zinsprodukte (also Garantie-Zertifikate, Teilschutzprodukte, Index-Zertifikate und Hebelprodukte) der Mitglieder des ZFA sinkt im Mai um 0,4 Prozent bzw. 15 Millionen Euro, dieser Rückgang ist einzig auf negative Preiseffekte zurückzuführen. Garantie-Zertifikate verlieren um 0,8 Prozent, Teilschutzprodukte legen entgegen dem Gesamtmarktrend um 0,7 Prozent zu. Hebelprodukte verlieren 0,1 Prozent. Das Verhältnis Anlageprodukte zu Hebelprodukte bleibt unverändert auf 99,3 zu 0,7. Das Gesamtvolumen der Zertifikate exkl. Zinsprodukte beträgt per Ende Mai 4,4 Milliarden Euro.

Open Interest strukturierter Zinsprodukte der fünf ZFA-Mitglieder

Das Volumen strukturierter Zinsprodukte geht im Vergleich zum Vormonat um 87 Millionen Euro, das sind 2,3 Prozent, zurück. Der Open Interest beträgt per Ende Mai 3,7 Milliarden Euro.

Aufteilung Gesamtmarktvolumen 11,5 Milliarden Euro	Aufteilung Open Interest Aktien- und Rohstoffprodukte inkl. Zinsprodukte nach Produktgruppen der ZFA-Mitglieder
in Mrd. Euro Mai 2015	in Mrd. Euro Mai 2015
 <ul style="list-style-type: none"> ■ Open Interest Aktien- und Rohstoffprodukte der ZFA-Mitglieder ■ Open Interest strukturierte Zinsprodukte der ZFA-Mitglieder ■ Open Interest restliche Marktteilnehmer (geschätzt) 	 <ul style="list-style-type: none"> ■ 1. Strukturierte Zinsprodukte mit vollständigem Kapitalschutz ■ 2. Open Interest Aktien- und Rohstoffprodukte mit folgender Unterscheidung: <ul style="list-style-type: none"> ■ Anlageprodukte mit vollständigem Kapitalschutz ■ Anlageprodukte ohne vollständigen Kapitalschutz ■ Hebelprodukte

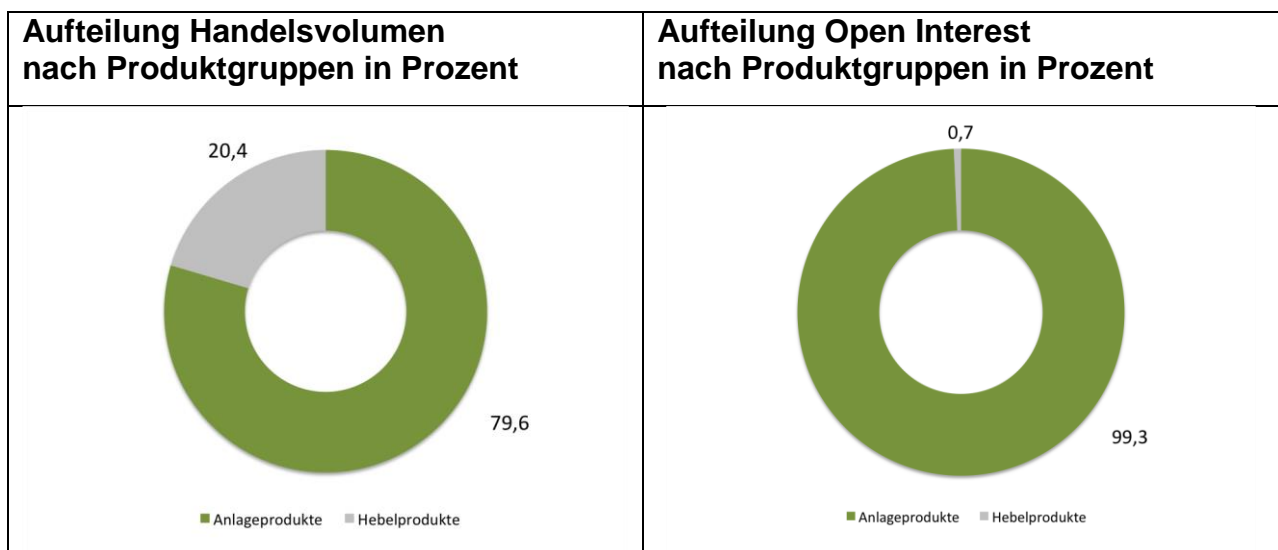
Marktvolumen nach Produktkategorien

ZFA-Mitglieder (70% Marktabdeckung)	Anzahl Mai	Anzahl April	Marktvolumen Mai		Marktvolumen April	
1. Zinsprodukte	–	–	3.672.477.042		3.759.652.032	
2. Zertifikate auf Aktien, Indizes und Rohstoffe			4.366.816.822	100,0 %	4.382.170.217	100,0 %
- Garantie-Zertifikate	458	462	3.045.209.817	69,7 %	3.069.798.701	70,1 %
- Bonus-Zertifikate	741	736	749.402.169	17,2 %	757.843.652	17,3 %
- Aktienanleihen	478	467	279.408.990	6,4 %	258.863.805	5,9 %
- Index-Zertifikate	227	227	230.697.484	5,3 %	233.898.451	5,3 %
- Discount-Zertifikate	603	602	3.777.332	0,1 %	3.530.454	0,1 %
- Sonstige	22	22	29.880.465	0,7 %	29.498.242	0,7 %
- Hebelprodukte ohne Knock-Out	2.529	2.517	17.497.338	0,4 %	18.179.880*	0,4 %
- Hebelprodukte mit Knock-Out	1.266	1.267	10.943.226	0,2 %	10.557.030*	0,2 %
Restliche Marktteilnehmer			3.445.411.655		3.489.352.393	
Gesamt			11.484.705.519		11.631.174.642	

* aufgrund von Nachmeldungen geringfügig angepasst

Handelsvolumen nimmt ab

Im Vergleich zum Anstieg der Vormonate reduziert sich im Mai die Handelstätigkeit. Insgesamt werden 175 Millionen Euro in Zertifikaten umgesetzt, das ist ein Rückgang um 35,3 Prozent oder 95 Millionen Euro. Der Rückgang lässt sich dabei maßgeblich auf Anlageprodukte zurückführen, ihr Umsatz hat um 38,4 Prozent auf 139 Millionen Euro abgenommen.





Rückfragehinweis:

Mag. Heike Arbter

Zertifikate Forum Austria

Tel. +43 1 515 20-407

heike.arbter@zertifikateforum.at